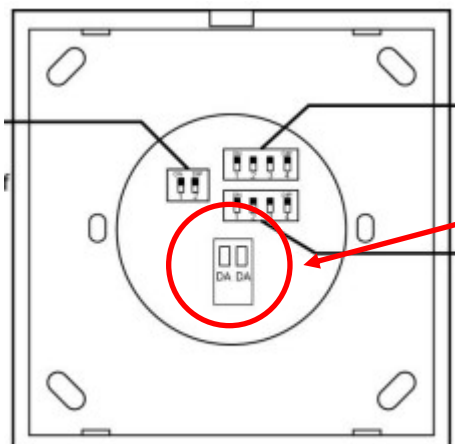


# DALIタッチパネル「DALI-P02」操作説明書

## ■ 接続

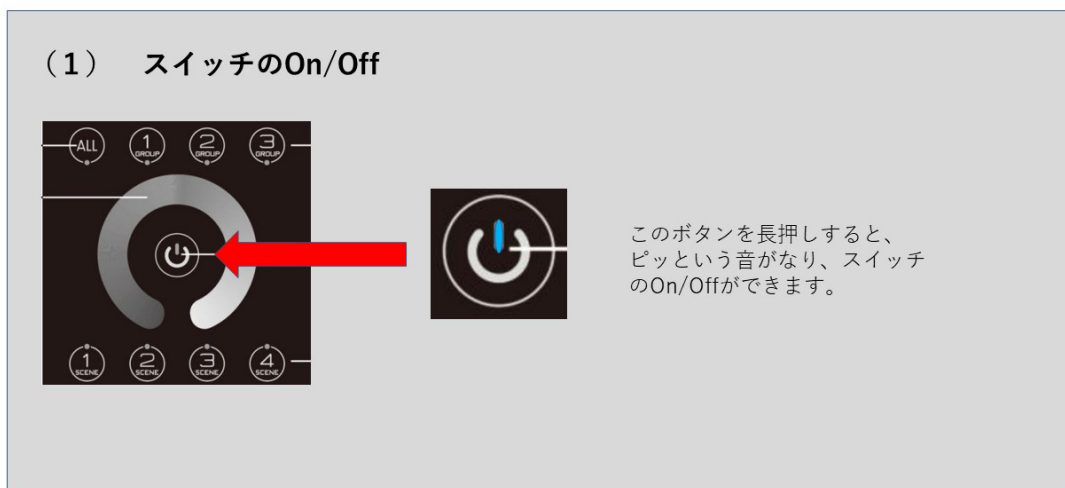


DALI信号線を接続します。信号線以外を接続すると壊れますのでご注意ください。

## ■ 操作

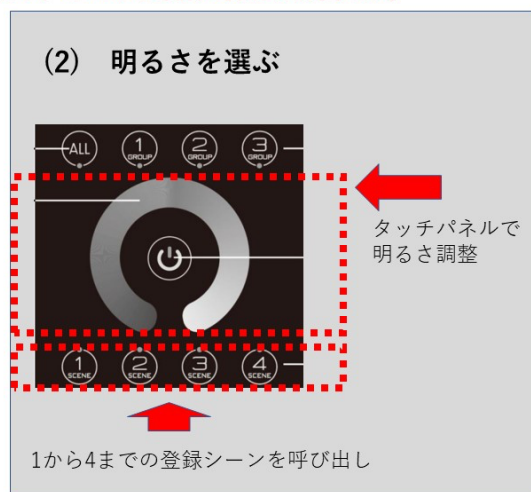
### 1. タッチパネルのスイッチを入れる

最初にタッチパネルのスイッチをいれてください

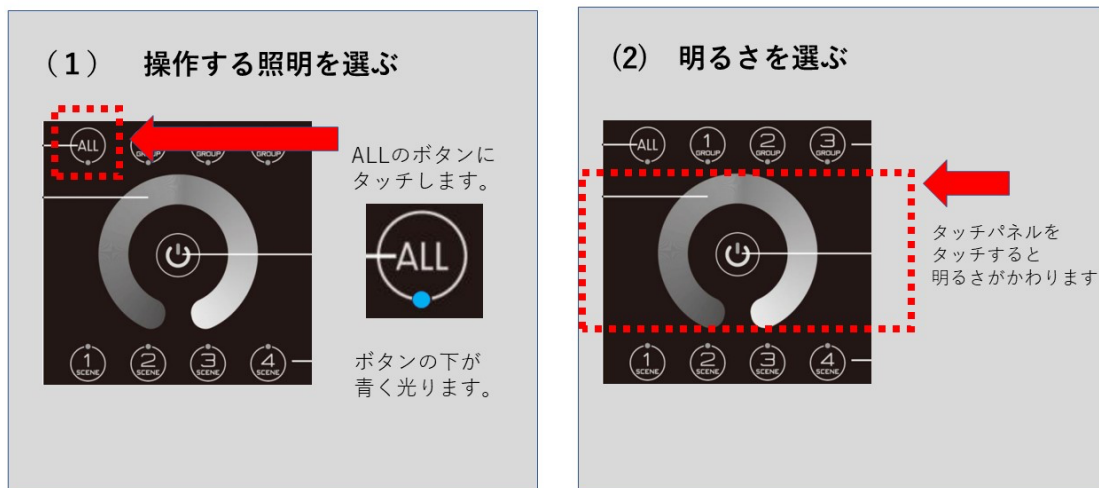


### 2. 照明操作の基本

DALIでは(1)器具を選ぶ、(2)明るさを選ぶ、という2段階の操作が必要です。



## 例1) 全部の器具を操作する



## 例2) グループ1の器具でシーン1を呼び出す



## ■ 輸入・販売元

スマートライト株式会社  
東京都世田谷区北沢5-23-11  
タウンハウス北沢202  
TEL: 03-5738-7804 / FAX 03-5738-7904  
<https://smartlight.co.jp>